





Bitte beachten Sie noch folgende Hinweise:

1. Bitte machen Sie sich mit der Allgemeinen Spielordnung und den Platzregeln vor Spielbeginn vertraut.
2. Für Spieler auf Bahn 2/11 sind die zu Bahn 8/17 gehörenden Auspfosten unbewegliche Hemmnisse.
3. Für Spieler auf Bahn 8/17 ist die Spielbahn 2/11 im Aus.
4. Wenn Abschlagmatten vorhanden sind, sollte von diesen gespielt werden.
5. Steine im Bunker sind bewegliche Hemmnisse
6. Das Betreten der Teichränder und Bälle angeln ist untersagt.



Markierung

Weiß		= Platzgrenze / Außengrenze
Blau		= Boden in Ausbesserung
Gelb		= frontales Wasserhindernis
Rot		= seitliches Wasserhindernis

Entfernungspfähle bis Anfang Grün

3	Ringe = 200 m
2	Ringe = 150 m
1	Ring = 100 m

Falls sie Ihre eigene Pitchmarke nicht entfernen, entfernen Sie doch einfach zwei andere. Vielen Dank!

GUT
IMMENBECK
GOLF · LAND UND LEBEN



SCOREKARTE

Ardestorfer Weg 1 | 21614 Buxtehude | Telefon 04161/87699
info@gut-immenbeck.de | www.gut-immenbeck.de



Loch	PAR	Spieler	Vorg. Vertlg.	Nicht beschreiben			Länge in Metern		Loch	PAR	Spieler	Vorg. Vertlg.	Nicht beschreiben				Länge in Metern	
							Herren	Damen									Herren	Damen
1	3		17				126	126	10	3		18					126	126
2	5		9				441	405	11	4		2					410	370
3	4		11				279	267	12	4		12					279	267
4	4		15				208	187	13	4		16					208	197
5	3		7				157	145	14	3		10					157	145
6	5		3				475	432	15	5		4					475	432
7	4		13				293	273	16	4		14					293	273
8	4		5				360	330	17	4		8					360	330
9	4		1				398	351	18	5		6					488	405
1-9	36		Out				2737	2516	10-18	36		Home					2796	2545
									1-9	36		Out					2737	2516
									1-18	72		Total					5533	5061
									Slope								129	128
									CR								70,1	73,1

Spieler	Zähler
---------	--------